



HESTORE.HU

elektronikai alkatrész áruház

EN: This Datasheet is presented by the manufacturer.

Please visit our website for pricing and availability at www.hestore.hu.


TY1100-Őrült bogár

Ebből az építőkészletből egy vicces, őrült módon mozgó robotot építhetünk. Az elemtartó foglalatba 2db AA típusú elem való (nem tartozék). Az elemfoglalatban lévő kar zárja az áramkört, és a bogár őrült mozgásba kezd.

A termék apró alkatrészeket tartalmaz, így 6 éven aluliaknak csak felnőtt felügyelete mellett használható!




A csomag tartalma/ alkatrészlista:




1. Forrasszuk rá a motorra az elemtartó foglalatot, ügyelve a polaritásra. (A foglalat vezeték hosszát felére vágva a méret megfelelő lehet).




2. Pattintsa fel a motor elülső és hátsó paneleit




3. Pattintsa fel a belső láblemezre a motort, ügyelve, hogy a motor elülső lemezének kivágása felfelé nézzen.




4. Pattintsa fel a másik oldalon is a belső láblemezt.



5. Pattintsa fel az elemtartó lemezét.




6. Ragassza rá a kétoldalas ragasztócsíkot.



7.
Ragassza fel az elemtartó foglalatot.




8.
Pattintsa fel a szem-tartó lemezt.



9.
Tegye be a fogaskerekes egységet a résekbe




10.
Rögzítse csavarral a belső láblemezhez a fixáló lemezeket mindkét oldalon, ügyelve, hogy a csavart ne húzza túl, mert a menet megszakadhat, és így a csavar nem rögzít rendesen.



11.

Szerelje be a 2-2 lengőtengelyt a képen látható módon, rögzítse a narancssárga rögzítőgyűrűvel lazán, hogy szabadon foroghasson.



12.

Egyik oldalon tegye be a három csapot a lengőtengelyek külső furatába



13.

A csapokra szerelje fel a külső láblemezt, és rögzítse narancssárga rögzítőgyűrűvel lazán, hogy szabadon foroghasson.



14.

A másik oldalon is hasonlóképpen járjon el.



15.
Ragassza fel a szemeket.



Az elemtartó foglalatba 2db AA típusú elem való (nem tartozék). Az elemfoglalatban lévő kar zárja az áramkört, és a bogár őrült mozgásba kezd.

Óvintézkedések:

A termék apró alkatrészeket tartalmaz, így 6 éven aluliaknak csak felnőtt felügyelete mellett használható!